

Форма 2.1. Общая информация о регулируемой организации

Фирменное наименование юридического лица (согласно уставу регулируемой организации)	Общество с ограниченной ответственностью "ЛУКОЙЛ-ЭНЕРГОСЕТИ"
Фамилия, имя и отчество руководителя регулируемой организации	Коробицын Алексей Владимирович
Основной государственный регистрационный номер, дата его присвоения и наименование органа, принявшего решение о регистрации, в соответствии со свидетельством о государственной регистрации в качестве юридического лица	ОГРН 1088607000217 от 1 июля 2008 г. выданный Межрайонной инспекцией Федеральной налоговой службы № 5 по Ханты-Мансийскому автономному округу- Югре
Почтовый адрес регулируемой организации	109028, РФ, г. Москва, Покровский бульвар, д.3, стр.1
Адрес фактического местонахождения органов управления регулируемой организации	400029, РФ, г. Волгоград, Моцарта, д.17.
Контактные телефоны	8(495)627-80-15, 8(495)620-23-72, 8(8442)55-61-49
Официальный сайт регулируемой организации в сети "Интернет"	<a href="http://www.es.lukoil.com">www.es.lukoil.com</a>
Адрес электронной почты регулируемой организации	<a href="mailto:energoseti@lukoil.com">energoseti@lukoil.com</a> , <a href="mailto:vru.energoseti@lukoil.com">vru.energoseti@lukoil.com</a>
Режим работы регулируемой организации (абонентских отделов, сбытовых подразделений), в том числе часы работы диспетчерских служб	1. 8(8452) 98-50-51 Зам. начальника СЦ "Саратовэнергонефть" Волгоградского регионального управления ООО "ЛУКОЙЛ-ЭНЕРГОСЕТИ" А.В.Алексеевский (дневной) 2. 8(8452)98-52-91 Начальник цеха водоснабжения и водоотведения СЦ "Саратовэнергонефть" Волгоградского регионального управления ООО "ЛУКОЙЛ-ЭНЕРГОСЕТИ" В.Н. Елистратов (дневной) 3. 8(8452) 98-52-21 диспетчерская служба (круглосуточно)
Вид регулируемой деятельности	холодное водоснабжение (техническая неочищенная, техническая очищенная, питьевая вода)
Протяженность водопроводных сетей (в однотрубном исчислении) (километров)	117,60
Количество скважин (штук)	-
Количество подкачивающих насосных станций (штук)	-

Заместитель главного инженера по тепловодоснабжению



И.Е.Пашкин



**Форма 2.2. Информация о тарифе на питьевую воду (питьевое водоснабжение) в Саратовской области**

Наименование органа регулирования, принявшего решение об утверждении тарифа на питьевую воду (питьевое водоснабжение)	Комитет государственного регулирования тарифов Саратовской области
Реквизиты (дата, номер) решения об утверждении тарифа на питьевую воду (питьевое водоснабжение)	Постановление Комитета государственного регулирования тарифов Саратовской области от 30 ноября 2012г. №42/14
Величина установленного тарифа на питьевую воду (питьевое водоснабжение)	
Тариф без НДС, за 1 куб. метр	7,25
Тариф с НДС за 1 куб. метр	8,56
Срок действия установленного тарифа на питьевую воду (питьевое водоснабжение)	с 01.01.2014
Источник официального опубликования решения об установлении тарифа на питьевую воду (питьевое водоснабжение)	Официальный сайт Комитета государственного регулирования тарифов Саратовской области

**Форма 2.3. Информация о тарифе на техническую воду в Саратовской области на 2014 г.**


Наименование органа регулирования, принявшего решение об утверждении тарифа на техническую воду	Комитет государственного регулирования тарифов Саратовской области
Реквизиты (дата, номер) решения об утверждении тарифа на техническую воду	Постановление Комитета государственного регулирования тарифов Саратовской области от 30 ноября 2012г. №42/14
Величина установленного тарифа на техническую неочищенную воду, руб. за 1 куб.м	
Тариф без НДС, за 1 куб. метр	3,67
Тариф с НДС за 1 куб. метр	4,33
Величина установленного тарифа на техническую очищенную воду, руб. за 1 куб.м	
Тариф без НДС, за 1 куб. метр	7,23
Тариф с НДС за 1 куб. метр	8,53
Срок действия установленного тарифа на техническую воду	с 01.01.2014
Источник официального опубликования решения об установлении тарифа на техническую воду	Официальный сайт Комитета государственного регулирования тарифов Саратовской области

**Форма 2.7. Информация об основных показателях финансово-хозяйственной деятельности регулируемых организаций, включая  
Волгоградское региональное управление ООО "ЛУКОЙЛ-ЭНЕРГОСЕТИ"  
(Саратовская область)  
питьевая вода, 2014 год (факт).**

№ п/п	Информация, подлежащая раскрытию	Единица измерения	Значение
1	2	3	4
1	Выручка от регулируемой деятельности, в том числе по видам деятельности	тыс руб	12 316,62
2	Себестоимость производимых товаров (оказываемых услуг) по регулируемому виду деятельности, включая:	тыс руб	20 145,06
2.1	Расходы на оплату холодной воды, приобретаемой у других организаций для последующей подачи потребителям	тыс руб	13 868,38
2.2	Расходы на покупаемую электрическую энергию (мощность), используемую в технологическом процессе	тыс руб	705,58
2.2.1	Средневзвешенная стоимость 1 кВт.ч (с учетом мощности)	руб	2,46
2.2.2	Объем приобретения электрической энергии	тыс кВт.ч	286,9894
2.3	Расходы на хим реагенты, используемые в технологическом процессе	тыс руб	283,30
2.4	Расходы на оплату труда основного производственного персонала	тыс руб	1 653,56
2.5	Отчисления на социальные нужды основного производственного персонала	тыс руб	478,51
2.6	Расходы на оплату труда административно-управленческого персонала	тыс руб	0,00
2.7	Отчисления на социальные нужды административно-управленческого персонала	тыс руб	0,00
2.8	Расходы на амортизацию основных производственных средств	тыс руб	0,00
2.9	Расходы на аренду имущества, используемого для осуществления регулируемого вида деятельности	тыс руб	864,08
2.10	Общепроизводственные расходы, в том числе отнесенные к ним:	тыс руб	709,07
2.10.1	Расходы на текущий ремонт	тыс руб	0,00
2.10.2	Расходы на капитальный ремонт	тыс руб	0,00
2.11	Общехозяйственные расходы, в том числе отнесенные к ним:	тыс руб	118,43
2.11.1	Расходы на текущий ремонт	тыс руб	0,00
2.11.2	Расходы на капитальный ремонт	тыс руб	0,00
2.12	Расходы на капитальный и текущий ремонт основных производственных средств	тыс руб	3,75
2.13	Расходы на услуги производственного характера, оказываемые по договорам с организациями на проведение регламентных работ в рамках технологического процесса	тыс руб	536,47
2.14	Прочие расходы, которые подлежат отнесению к регулируемым видам деятельности в соответствии с основами ценообразования в сфере водоснабжения и водоотведения, утвержденными постановлением Правительства Российской Федерации от 13.05.2013 N 406 (Официальный интернет-портал правовой информации <a href="http://www.pravo.gov.ru">http://www.pravo.gov.ru</a> , 15.05.2013)	тыс руб	923,93
2.14.1	Расходы, связанные с уплатой налогов и сборов	тыс руб	3,93
2.14.2	Административные расходы	тыс руб	4,56
2.14.4	Прочие производственные расходы	тыс руб	915,44
3	Чистая прибыль, полученная от регулируемого вида деятельности, в том числе:	тыс руб	0,00
3.1	Размер расходования чистой прибыли на финансирование мероприятий, предусмотренных инвестиционной программой регулируемой организации	тыс руб	0,00
4	Сведения об изменении стоимости основных фондов (в том числе за счет их ввода в эксплуатацию (вывода из эксплуатации)), их переоценки	тыс руб	0,00
4.1	За счет ввода в эксплуатацию (вывода из эксплуатации)	тыс руб	0,00
4.2	Стоимость переоценки основных фондов	тыс руб	0,00
5	Валовая прибыль (убытки) от продажи товаров и услуг по регулируемому виду деятельности	тыс руб	-3 726,55
6	Годовая бухгалтерская отчетность, включая бухгалтерский баланс и приложения к нему**	х	<a href="http://www.es.lukoil.com/main/statistic.asp?art_id=5706">http://www.es.lukoil.com/main/statistic.asp?art_id=5706</a>
7	Объем поднятой воды	тыс м3	
8	Объем покупной воды	тыс м3	2 061,76


9	Объем воды, пропущенной через очистные сооружения	тыс м3	2 061,7590
10	Объем отпущенной потребителям воды, в том числе:	тыс м3	1 660,4110
10.1	По приборам учета	тыс м3	279,7330
10.2	Расчетным путем (по нормативам потребления)	тыс м3	1 380,6780
11	Потери воды в сетях	%	0,00
12	Среднесписочная численность основного производственного персонала	чел	6
13	Удельный расход электроэнергии на подачу воды в сеть	тыс кВт.ч/тыс м3	0,14
14	Расход воды на собственные нужды (процент объема отпуска воды потребителям), в том числе:	%	19,47
14.1	Хозяйственно-бытовые	%	100,00
15	Показатели использования производственных объектов (по объему перекачки) по отношению к пиковому дню отчетного года	%	24,52

И.о. первого заместителя начальника управления -  
главного инженера



В.Н. Долгачев

исп. М.В. Лунгул  
т. (8442)55-62-09



**Форма 2.7. Информация об основных показателях финансово-хозяйственной деятельности регулируемых организаций, включая Волгоградское региональное управление ООО "ЛУКОЙЛ-ЭНЕРГОСЕТИ" (Саратовская область)**

**техническая неочищенная вода, 2014 год (факт).**

№ п/п	Информация, подлежащая раскрытию	Единица измерения	Значение
1	2	3	4
1	Выручка от регулируемой деятельности, в том числе по видам деятельности	тыс руб	3 337,62
2	Себестоимость производимых товаров (оказываемых услуг) по регулируемому виду деятельности, включая:	тыс руб	28 049,04
2.1	Расходы на оплату холодной воды, приобретаемой у других организаций для последующей подачи потребителям	тыс руб	3 352,96
2.2	Расходы на покупаемую электрическую энергию (мощность), используемую в технологическом процессе	тыс руб	16 836,80
2.2.1	Средневзвешенная стоимость 1 кВт.ч (с учетом мощности)	руб	2,46
2.2.2	Объем приобретения электрической энергии	тыс кВт.ч	6 848,2403
2.3	Расходы на хим. реагенты, используемые в технологическом процессе	тыс руб	0,00
2.4	Расходы на оплату труда основного производственного персонала	тыс руб	2 504,66
2.5	Отчисления на социальные нужды основного производственного персонала	тыс руб	769,43
2.6	Расходы на оплату труда административно-управленческого персонала	тыс руб	0,00
2.7	Отчисления на социальные нужды административно-управленческого персонала	тыс руб	0,00
2.8	Расходы на амортизацию основных производственных средств	тыс руб	0,00
2.9	Расходы на аренду имущества, используемого для осуществления регулируемого вида деятельности	тыс руб	512,10
2.10	Общепроизводственные расходы, в том числе отнесенные к ним:	тыс руб	692,88
2.10.1	Расходы на текущий ремонт	тыс руб	0,00
2.10.2	Расходы на капитальный ремонт	тыс руб	0,00
2.11	Общехозяйственные расходы, в том числе отнесенные к ним:	тыс руб	228,25
2.11.1	Расходы на текущий ремонт	тыс руб	0,00
2.11.2	Расходы на капитальный ремонт	тыс руб	0,00
2.12	Расходы на капитальный и текущий ремонт основных производственных средств	тыс руб	664,31
2.13	Расходы на услуги производственного характера, оказываемые по договорам с организациями на проведение регламентных работ в рамках технологического процесса	тыс руб	761,95
2.14	Прочие расходы, которые подлежат отнесению к регулируемым видам деятельности в соответствии с основами ценообразования в сфере водоснабжения и водоотведения, утвержденными постановлением Правительства Российской Федерации от 13.05.2013 N 406 (Официальный интернет-портал правовой информации <a href="http://www.pravo.gov.ru">http://www.pravo.gov.ru</a> , 15.05.2013)	тыс руб	1 725,70
2.14.1	Расходы, связанные с уплатой налогов и сборов	тыс руб	0,97
2.14.2	Административные расходы	тыс руб	4,84
2.14.4	Прочие производственные расходы	тыс руб	1 719,89
3	Чистая прибыль, полученная от регулируемого вида деятельности, в том числе:	тыс руб	919,99
3.1	Размер расходования чистой прибыли на финансирование мероприятий, предусмотренных инвестиционной программой регулируемой организации	тыс руб	0,00
4	Сведения об изменении стоимости основных фондов (в том числе за счет их ввода в эксплуатацию (вывода из эксплуатации)), их переоценки	тыс руб	0,00
4.1	За счет ввода в эксплуатацию (вывода из эксплуатации)	тыс руб	0,00
4.2	Стоимость переоценки основных фондов	тыс руб	0,00
5	Валовая прибыль (убытки) от продажи товаров и услуг по регулируемому виду деятельности	тыс руб	1 007,14
6	Годовая бухгалтерская отчетность, включая бухгалтерский баланс и приложения к нему**	х	<a href="http://www.es.lukoil.com/main/statistic.asp?art_id=5706">http://www.es.lukoil.com/main/statistic.asp?art_id=5706</a>
7	Объем поднятой воды	тыс м3	11 404,61
8	Объем покупной воды	тыс м3	0


9	Объем воды, пропущенной через очистные сооружения	тыс м3	11 404,61
10	Объем отпущенной потребителям воды, в том числе:	тыс м3	971,93
10.1	По приборам учета	тыс м3	971,93
10.2	Расчетным путем (по нормативам потребления)	тыс м3	0
11	Потери воды в сетях	%	1,18
12	Среднесписочная численность основного производственного персонала	чел	6
13	Удельный расход электроэнергии на подачу воды в сеть	тыс кВт.ч/тыс м3	0,60
14	Расход воды на собственные нужды (процент объема отпуска воды потребителям), в том числе:	%	90,29
14.1	Хозяйственно-бытовые	%	0
15	Показатели использования производственных объектов (по объему перекачки) по отношению к пиковому дню отчетного года	%	27,82

И.о. первого заместителя начальника управления -  
главного инженера

(15)

В.Н. Долгачев

исп. М.В. Лунгул  
т. (8442)55-62-09



**Форма 2.7. Информация об основных показателях финансово-хозяйственной деятельности регулируемых организаций, включая  
Волгоградское региональное управление ООО "ЛУКОЙЛ-ЭНЕРГОСЕТИ"  
(Саратовская область)  
техническая очищенная вода, 2014 год (факт).**

№ п/п	Информация, подлежащая раскрытию	Единица измерения	Значение
1	2	3	4
1	Выручка от регулируемой деятельности, в том числе по видам деятельности	тыс руб	46 936,46
2	Себестоимость производимых товаров (оказываемых услуг) по регулируемому виду деятельности, включая:	тыс руб	68 545,64
2.1	Расходы на оплату холодной воды, приобретаемой у других организаций для последующей подачи потребителям	тыс руб	25 398,69
2.2	Расходы на покупаемую электрическую энергию (мощность), используемую в технологическом процессе	тыс руб	7 399,40
2.2.1	Средневзвешенная стоимость 1 кВт.ч (с учетом мощности)	руб	2,46
2.2.2	Объем приобретения электрической энергии	тыс кВт.ч	3 009,650
2.3	Расходы на хим. реагенты, используемые в технологическом процессе	тыс руб	848,60
2.4	Расходы на оплату труда основного производственного персонала	тыс руб	6 719,28
2.5	Отчисления на социальные нужды основного производственного персонала	тыс руб	1 902,16
2.6	Расходы на оплату труда административно-управленческого персонала	тыс руб	4 761,75
2.7	Отчисления на социальные нужды административно-управленческого персонала	тыс руб	1 348,00
2.8	Расходы на амортизацию основных производственных средств	тыс руб	0,00
2.9	Расходы на аренду имущества, используемого для осуществления регулируемого вида деятельности	тыс руб	5 154,78
2.10	Общепроизводственные расходы, в том числе отнесенные к ним:	тыс руб	912,32
2.10.1	Расходы на текущий ремонт	тыс руб	0,00
2.10.2	Расходы на капитальный ремонт	тыс руб	0,00
2.11	Общехозяйственные расходы, в том числе отнесенные к ним:	тыс руб	787,45
2.11.1	Расходы на текущий ремонт	тыс руб	0,00
2.11.2	Расходы на капитальный ремонт	тыс руб	0,00
2.12	Расходы на капитальный и текущий ремонт основных производственных средств	тыс руб	1 007,49
2.13	Расходы на услуги производственного характера, оказываемые по договорам с организациями на проведение регламентных работ в рамках технологического процесса	тыс руб	5 633,35
2.14	Прочие расходы, которые подлежат отнесению к регулируемым видам деятельности в соответствии с основами ценообразования в сфере водоснабжения и водоотведения, утвержденными постановлением Правительства Российской Федерации от 13.05.2013 N 406 (Официальный интернет-портал правовой информации <a href="http://www.pravo.gov.ru">http://www.pravo.gov.ru</a> , 15.05.2013)	тыс руб	6 672,37
2.14.1	Расходы, связанные с уплатой налогов и сборов	тыс руб	13,69
2.14.2	Административные расходы	тыс руб	17,74
2.14.4	Прочие производственные расходы	тыс руб	6 640,93
3	Чистая прибыль, полученная от регулируемого вида деятельности, в том числе:	тыс руб	4 219,77
3.1	Размер расходования чистой прибыли на финансирование мероприятий, предусмотренных инвестиционной программой регулируемой организации	тыс руб	0,00
4	Сведения об изменении стоимости основных фондов (в том числе за счет их ввода в эксплуатацию (вывода из эксплуатации)), их переоценки	тыс руб	0,00
4.1	За счет ввода в эксплуатацию (вывода из эксплуатации)	тыс руб	0,00
4.2	Стоимость переоценки основных фондов	тыс руб	0,00
5	Валовая прибыль (убытки) от продажи товаров и услуг по регулируемому виду деятельности	тыс руб	4 591,37
6	Годовая бухгалтерская отчетность, включая бухгалтерский баланс и приложения к нему**	x	<a href="http://www.es.lukoil.com/main/statistic.asp?art_id=5706">http://www.es.lukoil.com/main/statistic.asp?art_id=5706</a>
7	Объем поднятой воды	тыс м3	
8	Объем покупной воды	тыс м3	10 297,6770




9	Объем воды, пропущенной через очистные сооружения	тыс м3	10 297,6770
10	Объем отпущенной потребителям воды, в том числе:	тыс м3	6 527,4620
10.1	По приборам учета	тыс м3	534,9620
10.2	Расчетным путем (по нормативам потребления)	тыс м3	5 992,5000
11	Потери воды в сетях	%	1,41
12	Среднесписочная численность основного производственного персонала	чел	23,00
13	Удельный расход электроэнергии на подачу воды в сеть	тыс кВт.ч/тыс м3	0,32
14	Расход воды на собственные нужды (процент объема отпуска воды потребителям), в том числе:	%	35,20
14.1	Хозяйственно-бытовые	%	15,18
15	Показатели использования производственных объектов (по объему перекачки) по отношению к пиковому дню отчетного года	%	35,32

И.о. первого заместителя начальника управления -  
главного инженера



В.Н. Долгачев

исп. М.В. Лунгул  
т. (8442)55-62-09




**Форма 2.8. Информация об основных потребительских характеристиках регулируемых товаров и услуг регулируемой организации и их соответствии установленным требованиям  
Волгоградское региональное управление ООО "ЛУКОЙЛ-ЭНЕРГОСЕТИ"  
(Саратовская область)**

№ п/п	Информация, подлежащая раскрытию	Значение
1	Количество аварий на системах холодного водоснабжения, единиц на км **	0
2	Количество случаев ограничения подачи холодной воды по графику с указанием срока действия таких ограничений (менее 24 часов в сутки)	0
3	Доля потребителей, затронутых ограничениями подачи холодной воды, %	0
4	Общее количество проведенных проб качества воды по следующим показателям:	23 184
4.1	Мутность	4 416
4.2	Цветность	368
4.3	Хлор остаточный общий, в том числе:	17 664
4.3.1	Хлор остаточный связанный	8 832
4.3.2	Хлор остаточный свободный	8 832
4.4	Общие колиформные бактерии	368
4.5	Термотолерантные колиформные бактерии	368
5	Количество проведенных проб, выявивших несоответствие холодной воды санитарным нормам (предельно допустимой концентрации), по следующим показателям:	26
5.1	Мутность	0
5.2	Цветность	5
5.3	Хлор остаточный общий, в том числе:	21
5.3.1	Хлор остаточный связанный	0
5.3.2	Хлор остаточный свободный	21
5.4	Общие колиформные бактерии	0
5.5	Термотолерантные колиформные бактерии	0
6	Доля исполненных в срок договоров о подключении (процент общего количества заключенных договоров о подключении), %	-
7	Средняя продолжительность рассмотрения заявок на подключение (технологическое присоединение), дней	10

И.о. первого заместителя начальника управления -  
главного инженера

  
 В.Н. Долгачев


исп. А.Г.Текучева  
т. (8442)55-62-09



**Форма 2.9. Информация об инвестиционных программах и отчетах об их реализации**  
Волгоградское региональное управление  
ООО "ЛУКОЙЛ-ЭНЕРГОСЕТИ"  
(Саратовская область)

Наименование инвестиционной программы	-
Дата утверждения инвестиционной программы	-
Цели инвестиционной программы	-
Наименование органа исполнительной власти субъекта Российской Федерации, утвердившего инвестиционную программу	-
Наименование органа местного самоуправления, согласовавшего инвестиционную программу	-
Сроки начала и окончания реализации инвестиционной программы	-

И.о. первого заместителя начальника управления -  
главного инженера

 В.Н. Долгачев

исп. А.Г. Текучева  
т. (8442)55-62-09



**Форма 2.11. Информация об условиях, на которых осуществляется поставка регулируемых товаров и (или) оказание регулируемых услуг**

Волгоградское региональное управление  
ООО "ЛУКОЙЛ-ЭНЕРГОСЕТИ"  
(Саратовская область)


Сведения об условиях публичных договоров поставок регулируемых товаров, оказания регулируемых услуг, в том числе договоров о подключении к централизованной системе холодного водоснабжения	<a href="http://www.es.lukoil.com/main/static.asp?art_id=4685">http://www.es.lukoil.com/main/static.asp?art_id=4685</a>
	Федеральный закон РФ от 07.12.2011г. 416-ФЗ "О водоснабжении и водоотведении", Постановление Правительства РФ от 29.07.2013г. №644 "Правила холодного водоснабжения и водоотведения", Постановление Правительства РФ от 29.07.2013г. № 645 "Об утверждении типовых договоров в области холодного водоснабжения и водоотведения".

И.о. начальника управления



С.И. Соболев

исп. А Г Текучев  
т. (8442)55-62-09



**Форма 2.12. Информация о порядке выполнения технологических, технических и других мероприятий, связанных с подключением к централизованной системе холодного водоснабжения**

Волгоградское региональное управление  
ООО "ЛУКОЙЛ-ЭНЕРГОСЕТИ"  
(Саратовская область)

Форма заявки о подключении к централизованной системе холодного водоснабжения	В письменном виде, произвольная с учетом п.90 Постановления Правительства РФ № 644 от 29.07.2014
Перечень документов, представляемых одновременно с заявкой о подключении к централизованной системе холодного водоснабжения	В соответствии с п.90 Постановления Правительства РФ № 644 от 29.07.2014
Реквизиты нормативного правового акта, регламентирующего порядок действий заявителя и регулируемой организации при подаче, приеме, обработке заявки о подключении к централизованной системе холодного водоснабжения, принятии решения и уведомления о принятом решении	Раздел IV Постановления Правительства РФ № 644 от 29.07.2014
Телефоны, адреса службы, ответственной за прием и обработку заявок о подключении к системе холодного водоснабжения	410059 г.Саратов, пл. пл. Советско-Чехословацкой дружбы Цех Водоснабжения СЦ "Саратовэнергонефть" Волгоградского регионального управления ООО "ЛУКОЙЛ-ЭНЕРГОСЕТИ" т.8(8452)98-52-86

И.о. начальника управления



С.И. Соболев

исп. А.Г. Текучева  
т. (8442)55-62-09

